


MONTERINGSBESLAG

Monteringsbeslag for enkel montering av dør:

Fest beslaget jevnt med denne kanten.



1.

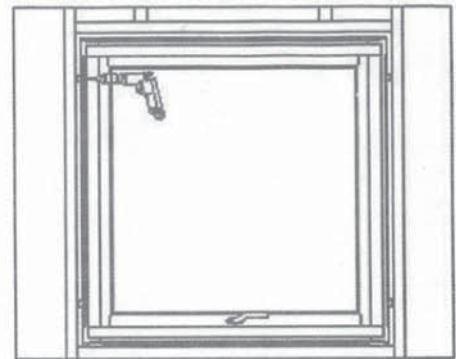
Slå fast beslag som vist.



2.

Skru fast beslaget

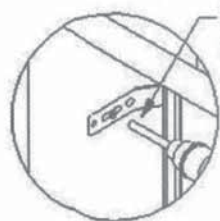
NB! Skruer må **ikke** gå gjennom karm eller kollidere med beslag



3.

Vatre av og juster etter monteringsanvisning!

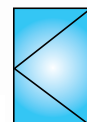
NB! Monteringsbeslaget erstatter **ikke** avstandsklosser/kiler



Tips!

Sett en skruer i midten av langhull først.

- Juster, og sett inn en skruer til.



Stilige Vinduer[®]

-for stilige hus